

# Cortinas y **Guirnaldas**

91 005 26 27 | 96 593 21 09 | 94 595 98 62

[info@lucedenavidad.com](mailto:info@lucedenavidad.com)



 **Viada**

# IDEAS CON GUIRNALDAS

## ESPACIOS PÚBLICOS



## ARQUITECTURAS



## ÁRBOLES



# GUIRNALDAS DE LUZ

## GUIRNALDAS PRO

COLOR:

DISTANCIA LÁMPARAS: **6,6 cm**

VOLTAJE ENTRADA: **220-240V AC**

VOLTAJE INTERNO: **220-240V DC**

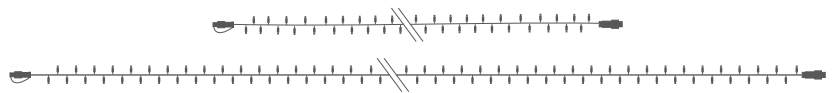
COLOR CABLEADO: **BLANCO**

CABLEADO: **H05RN-F / H03RN-F**

PROTECCIÓN: **IP65 - EXTERIOR**



DISPONIBLES CON  
INTERMITENCIA, LED Y MICROBOMBILLA  
ALTA Y MUY ALTA INTENSIDAD



**IBG05** Longitud: **5m** Máx.Con: **x10u-50m** Pot: **6W** Lámp: **75**

**IBG10** Longitud: **10m** Máx.Con: **x5u-50m** Pot: **10W** Lámp: **150**

## GUIRNALDAS SEMIPRO

COLOR:

DISTANCIA LÁMPARAS: **6,6 cm**

VOLTAJE ENTRADA: **220-240V AC**

TRANSFORMADOR: **24V DC**

COLOR CABLEADO: **TRANSPARENTE / NEGRO**

CABLEADO: **PVC**

PROTECCIÓN: **IP44 - EXTERIOR**



**IBG10** Longitud: **10m** Máx.Con: **x4u-40m** Pot: **25W** Lámp: **150**

## GUIRNALDAS TRIPLE ARCO

COLOR:

REFERENCIA: **IBB0725**

LÁMPARAS: **150**

ALTURA: **0.7M**

LONGITUD: **2.5M**

POTENCIA: **9W**

CONEXIONES MÁXIMAS **x5-12.5m**

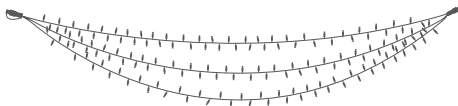
VOLTAJE ENTRADA: **220-240V AC**

VOLTAJE INTERNO: **220-240V DC**

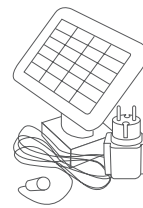
COLOR CABLEADO: **BLANCO**

CABLEADO: **H03RN-F**

PROTECCIÓN: **IP65 - EXTERIOR**



## GUIRNALDAS SOLARES



COLOR:

REFERENCIA: **AVM0801**

LÁMPARAS: **100 LEDs**

LONGITUD: **2M + 10M LEDs**

POTENCIA PLACA: **1W**

DISTANCIA LÁMPARAS: **10 cm**

VOLTAJE ENTRADA: **4 BATERIAS AA (no inclu.)**

TRANSFORMADOR: **3.5V (OPCIONAL)**

COLOR CABLEADO: **NEGRO**

CABLEADO: **PVC**

PROTECCIÓN: **IP44 - EXTERIOR**

Vea todos los accesorios en la página 18



### PROGRAMADORES



**IBPROG16**  
PROGRAMADOR PRODUCTOS ~ 220-240V  
CON 6+1 PROGRAMAS

### BIFURCADORES



**IBA1SP5**  
ÍTEM CONECTABLES: **1 ENTRADA + 5 SALIDAS**

### CABLES RED



**IBAWIREL**  
CABLE RED RECTIFICADOR LED: **3A**

### EXTENSORES



**IBAEXT25**  
EXTENSOR LONGITUD: **2.5M**



# IDEAS CON ESTALACTITAS

## ESPACIOS PÚBLICOS



## ARQUITECTURAS



## CALLES Y PLAZAS





# IDEAS CON CORTINAS

## FACHADAS



## ARQUITECTURA




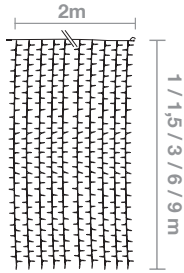
## CALLES Y PLAZAS



# CORTINAS DE LUZ

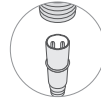
## GAMA PRO

COLOR:   
 ANCHO: **2M**  
 BAJANTES: **19**  
 DISTANCIA BAJANTES: **10 cm**  
 VOLTAJE ENTRADA: **220-240V AC**  
 VOLTAJE INTERNO: **220-240V DC**  
 COLOR CABLEADO: **BLANCO**  
 CABLEADO: **H05RN-F / H03RN-F**  
 PROTECCIÓN: **IP44 / IP65 - EXTERIOR**



DISPONIBLES CON  
**INTERMITENCIA, LED Y MICROBOMBILLA  
 ALTA Y MUY ALTA INTENSIDAD**

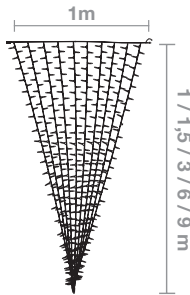
<b>IBC1020</b>	Caída = <b>1m</b>	Máx.Con: <b>x5u-10m</b>	Pot: <b>15W</b>	Lámp: 19x10 = <b>190</b>
<b>IBC1520</b>	Caída = <b>1,5m</b>	Máx.Con: <b>x5u-10m</b>	Pot: <b>50W</b>	Lámp: 19x21 = <b>399</b>
<b>IBC3020</b>	Caída = <b>3m</b>	Máx.Con: <b>x4u-8m</b>	Pot: <b>72W</b>	Lámp: 19x40 = <b>760</b>
<b>IBC6020</b>	Caída = <b>6m</b>	Máx.Con: <b>x3u-6m</b>	Pot: <b>72W</b>	Lámp: 19x70 = <b>1330</b>
<b>IBC9020</b>	Caída = <b>9m</b>	Máx.Con: <b>x2u-4m</b>	Pot: <b>83W</b>	Lámp: 19x90 = <b>1710</b>



RECAMBIOS DISPONIBLES


## GAMA SEMIPRO

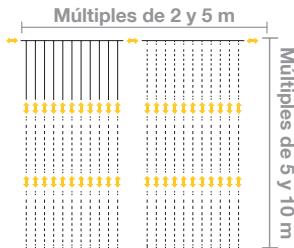
COLOR:   
 ANCHO: **1M**  
 BAJANTES: **10**  
 DISTANCIA BAJANTES: **10 cm**  
 VOLTAJE ENTRADA: **220-240V**  
 TRANSFORMADOR: **24V**  
 COLOR CABLEADO: **TRANSPARENTE / NEGRO**  
 CABLEADO: **PVC**  
 PROTECCIÓN: **IP44 - EXTERIOR**



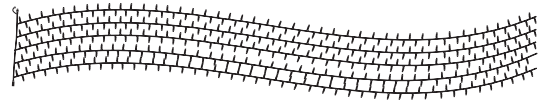
<b>IBC1010</b>	Caída = <b>1m</b>	Máx.Con: <b>x4-4m</b>	Pot: <b>26W</b>	Lámp: 10x10 = <b>100</b>
<b>IBC1510</b>	Caída = <b>1,5m</b>	Máx.Con: <b>x4-4m</b>	Pot: <b>28W</b>	Lámp: 10x20 = <b>200</b>
<b>IBC3010</b>	Caída = <b>3m</b>	Máx.Con: <b>x2-2m</b>	Pot: <b>30W</b>	Lámp: 10x40 = <b>400</b>
<b>IBC6010</b>	Caída = <b>6m</b>	Máx.Con: <b>x1-1m</b>	Pot: <b>30W</b>	Lámp: 10x70 = <b>700</b>
<b>IBC9010</b>	Caída = <b>9m</b>	Máx.Con: <b>x1-1m</b>	Pot: <b>32W</b>	Lámp: 10x90 = <b>900</b>

## CORTINA HORIZONTAL

COLOR:   
 ANCHO: **múltiples de 2 y 5 m**  
 LONGITUD TOTAL: **5,10,15,20,25, ... 50 m**  
 DISTANCIA LÁMPARAS: **6,6 cm**  
 TOTAL LÁMPARAS: **75 x línea y tramo**  
 DISTANCIA BAJANTES: **0,10 / 0,50 / 1m**  
 VOLTAJE ENTRADA: **220-240V AC**  
 VOLTAJE INTERNO: **220-240V DC**  
 COLOR CABLEADO: **BLANCO**  
 CABLEADO: **H05RN-F / H03RN-F**  
 PROTECCIÓN: **IP44 / IP65 - EXTERIOR**



EXTENSIBLES EN 2 SENTIDOS



<b>IBC10050</b>	Caída: <b>5, 10, 15, 20m...</b>	Guirnaldas: <b>5, 10, 15, 20u...</b>
<b>IBC10051</b>	Caída: <b>5, 10, 15, 20m...</b>	Guirnaldas: <b>10, 20, 30, 40u...</b>
<b>IBC10020</b>	Caída: <b>2, 4, 6, 8, 10m...</b>	Guirnaldas: <b>19, 38, 57, 76u...</b>

Vea todos los accesorios en la página 18



### PROGRAMADORES



**IBPROG16**  
 PROGRAMADOR PRODUCTOS ~ 220-240V  
 CON 6+1 PROGRAMAS

### ADAPTADORES



**IBADAPTE27**  
 ADAPTADOR: CORTINA - BOMBILLA E27

